

## Transporte, Manuseio e Armazenamento

Os Painéis Wall Maxicomp são fornecidos em lotes de 20, 25 ou 30 unidades, conforme a configuração do pedido.

### Transporte e Descarga



A descarga deve ser realizada preferencialmente com empilhadeira.

Quando não houver disponibilidade de equipamento, recomenda-se a utilização de:

- 4 pessoas para descarga manual dos painéis
- 2 pessoas para movimentação e transporte interno até o local de armazenamento

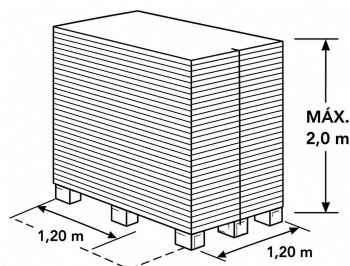
### Durante o transporte e manuseio, recomenda-se:

- Apoio uniforme dos painéis
- Transporte sobre superfície plana e rígida
- Evitar impactos, torções, quedas e arraste
- Utilizar equipamentos adequados para movimentação



### Armazenamento e Empilhamento

- Armazenar sobre superfície plana e nivelada
- Utilizar calços para apoio uniforme
- Garantir alinhamento correto entre os painéis
- Evitar empilhamento excessivo

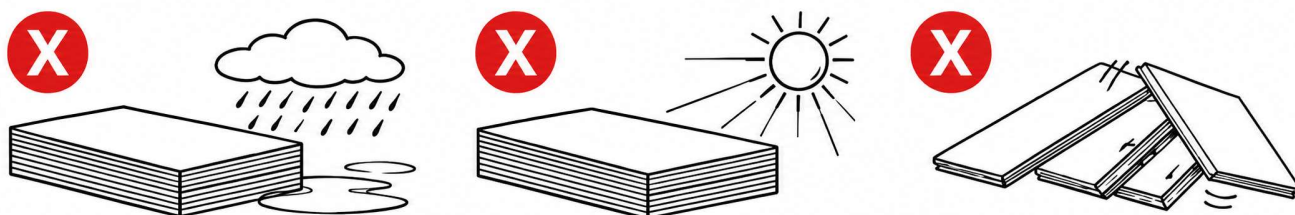


**⚠ O armazenamento inadequado pode comprometer o desempenho, causar deformações e reduzir a durabilidade do produto.**

Os painéis não devem permanecer expostos por longos períodos ao sol intenso, pois podem ocorrer movimentações naturais da madeira interna, ocasionando empenamentos.

Também não devem ser expostos a:

- Produtos corrosivos.
- Solventes químicos.
- Agentes agressivos sem proteção adequada.



**Produção a aproximadamente 150°C Material livre de cupins, fungos e insetos**  
**⚠ Após cortes: Proteger áreas expostas.**

## Cuidados com a Umidade

Os painéis saem de fábrica sem impermeabilização, sendo necessário:

- Proteção adequada durante o transporte.
- Armazenamento em local seco, coberto e ventilado.
- Evitar contato direto com o solo, alagamentos e ambientes com alta umidade relativa do ar.

**Para aplicações externas ou instalação de revestimentos cerâmicos, recomenda-se impermeabilização prévia da superfície.**